



INFORME EMPRESAS DE EXPERIENCIA

ABRIL 2008



ÍNDICE

- 1.- Fases.
- 2.- Empresas de Experiencia que funcionan actualmente.
- 3.- Beneficiarios.
- 4.- Alumnos activos.
- 5.- Distribución por edad y sexo.
- 6.- Distribución por niveles de formación.
- 7.- Inserciones.
- 8.- Actividades complementarias para la calidad de la formación.



1.- Fases.

Las fases en las que se divide el proyecto son:

- FASE I: Del 2005 al 15 de Octubre de 2006.
- FASE II: Del 15 de Octubre de 2006 al 30 de Noviembre de 2007.
- FASE III: Del 8 de Enero de 2008 a la actualidad.

2.- Empresas de Experiencia que funcionan actualmente.

Las Empresas de Experiencia que están funcionando en la fase III son:

Nombre Empresa	Actividad de la Empresa	Dirección postal
ESTRELLA DE BARROS, S.L.S	ELABORACIÓN Y COMERCIALIZACIÓN DE VINOS JÓVENES, CRIANZA Y RESERVA	C/ RICARDO ROMERO, 63
MARWAN FACTORY, S.A.S.	FABRICACIÓN Y VENTA DE JOYAS Y BISUTERÍA	C/ CARDENAL CARVAJAL 4
EXTRELAND, S.L.S.	COMERCIO AL POR MAYOR DE VENTANAS Y PUERTAS PVC, VIDRIO Y CORTINAS	AVDA. COLÓN 6, PLANTA 4ª
INTEMXSAS	DISEÑO, FABRICACIÓN Y VENTA DE ESTRUCTURAS METÁLICAS	AVDA. DE ALEMANIA 1, DESPACHOS 7 Y 8
IBER&CO, S.A.S	COMERCIO AL MAYOR DE PRODUCTOS CÁRNICOS	C/ SAN JUAN, 20
CREATIVO S.L.S.	DISEÑO GRÁFICO Y PUBLICIDAD	C/ LUÍS CHAMIZO, 12
PLACENCHEP, S.L.S.	FABRICACIÓN DE ESTRUCTURAS DE MADERA, PIEZAS DE CARPINTERÍA Y ENVASES Y EMBALAJES	C/ FERNANDO CALVO 5
VEGATOMATE, S.A.S.	FABRICACIÓN	C/ ENCOMIENDA 7, PLANTA 1ª
ARALEX, S.A.S.	DISTRIBUCIÓN DE PRODUCTOS COSMÉTICOS Y DE PERFUMERÍA	TRAVESÍA DE GRAVINA, 4

NOTA: La empresa ARALEX S.A.S con sede en Navalmoral de la Mata es la única de todas ellas que es itinerante, el número máximo de alumnos es de 10 y su fecha prevista de finalización es el día 31 de Agosto de 2008.

3.- Beneficiarios.

- FASE I.

MUNICIPIO	Nº BENEFICIARIOS
Almendralejo	23
Badajoz - Carvajal	17
Badajoz – Colón	21
Cáceres	34
Mérida	26
Navalmoral de la Mata	22
Plasencia	22
Trujillo	22
Villanueva de la Serena	27
Zafra	28
TOTAL	242

- FASE II

MUNICIPIO	Nº BENEFICIARIOS
Almendralejo	74
Badajoz - Carvajal	116
Badajoz – Colón	89
Cáceres	91
Mérida	78
Navalmoral de la Mata	61
Plasencia	74
Trujillo	49
Villanueva de la Serena	82
Zafra	68
Jerez de los Caballeros	12
Olivenza	14
Castuera	15
Coria	30
Don Benito	13
Villafranca	12
Montijo	13
Llerena	12
Miajadas	13
TOTAL	916

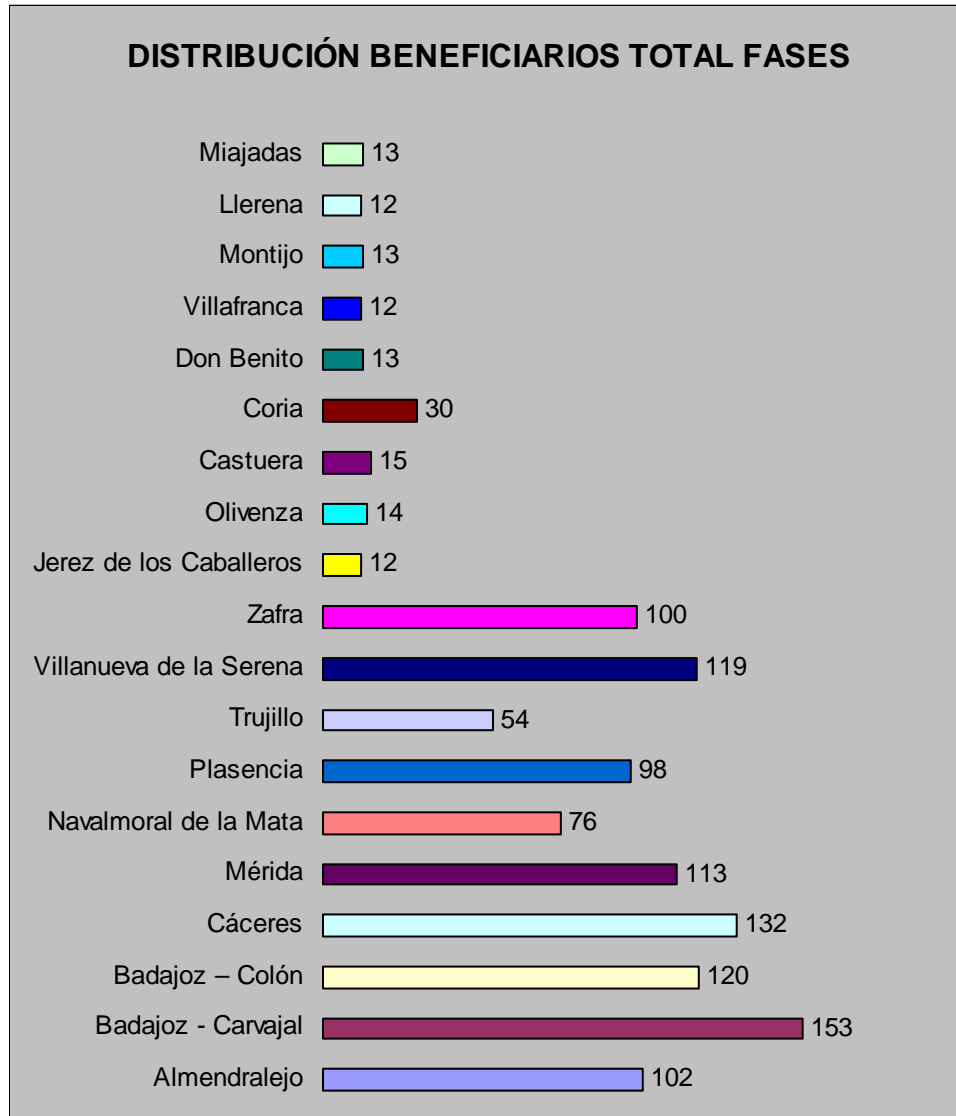
- FASE III.

MUNICIPIO	Nº BENEFICIARIOS
Almendralejo	34
Badajoz - Carvajal	41
Badajoz – Colón	38
Cáceres	35
Mérida	33
Navalmoral de la Mata	21
Plasencia	29
Villanueva de la Serena	30
Zafra	36
TOTAL	297

- TOTAL FASES.

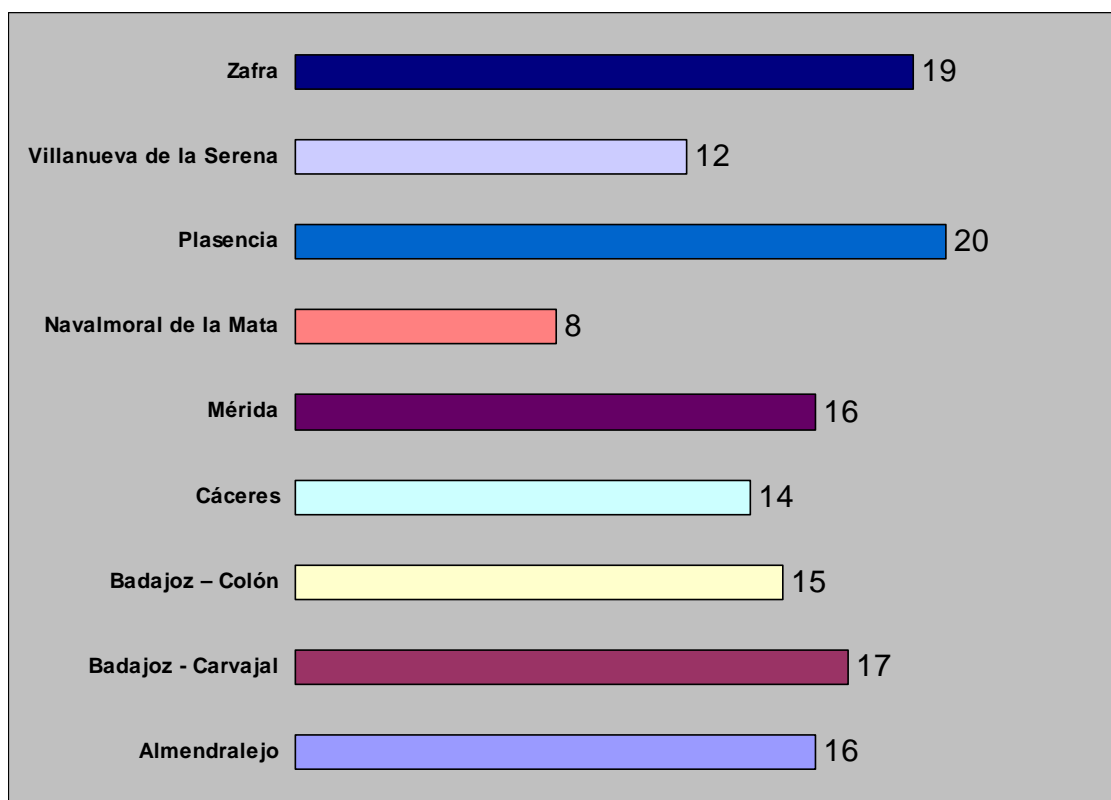
MUNICIPIO	Nº BENEFICIARIOS
Almendralejo	102
Badajoz - Carvajal	153
Badajoz – Colón	120
Cáceres	132
Mérida	113
Navalmoral de la Mata	76
Plasencia	98
Trujillo	54
Villanueva de la Serena	119
Zafra	100
Jerez de los Caballeros	12
Olivenza	14
Castuera	15
Coria	30
Don Benito	13
Villafranca	12
Montijo	13
Llerena	12
Miajadas	13
TOTAL	1201

- Gráfico de beneficiarios totales.



4.- Alumnos activos.

MUNICIPIO	Nº BENEFICIARIOS
Almendralejo	16
Badajoz - Carvajal	17
Badajoz – Colón	15
Cáceres	14
Mérida	16
Navalmoral de la Mata	8
Plasencia	20
Villanueva de la Serena	12
Zafra	19
TOTAL	137



5.- Distribución por edad y sexo.

- FASE I.

	EDAD			SEXO	
	< 25	25-45	>45	V	M
ALMENDRALEJO	8	15	0	1	22
BADAJOS-CARVAJAL	3	14	0	3	14
BADAJOS-COLÓN	3	17	1	6	15
CÁCERES	7	27	0	8	26
MÉRIDA	3	23	0	5	21
NAVALMORAL	9	13	0	4	18
PLASENCIA	10	12	0	3	19
TRUJILLO	8	14	0	1	21
VILLANUEVA	9	18	0	6	21
ZAFRA	11	17	0	18	50
TOTAL	71	170	1	55	227

- FASE II.

	EDAD			SEXO	
	< 25	25-45	>45	V	M
ALMENDRALEJO	32	41	1	15	59
BADAJOS-CARVAJAL	47	66	3	22	94
BADAJOS-COLÓN	34	54	1	22	67
CÁCERES	43	46	2	18	73
MÉRIDA	21	53	4	10	68
NAVALMORAL	25	35	1	8	53
PLASENCIA	29	44	1	10	64
TRUJILLO	18	27	4	6	43
VILLANUEVA	34	48	0	14	68
ZAFRA	34	32	2	18	50
JEREZ DE LOS CABALLEROS	7	5	0	2	10
OLIVENZA	4	10	0	1	13
CASTUERA	5	10	0	1	14
CORIA	10	18	2	0	30
DON BENITO	2	11	0	1	12
VILLAFRANCA	7	5	0	1	11
MONTIJO	7	6	0	0	13
LLERENA	5	5	2	1	11
MIAJADAS	4	9	0	1	12
TOTAL	368	525	23	151	765

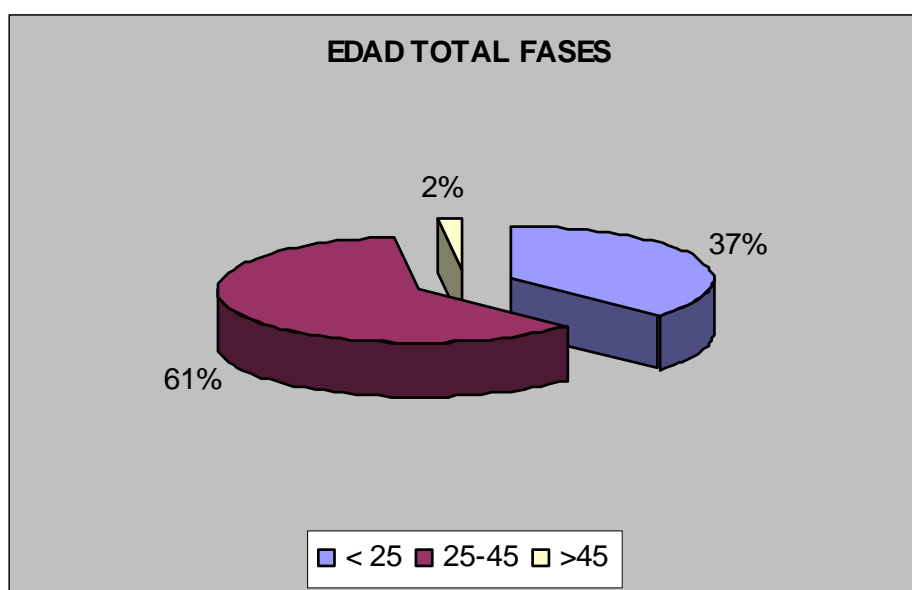
- FASE III.

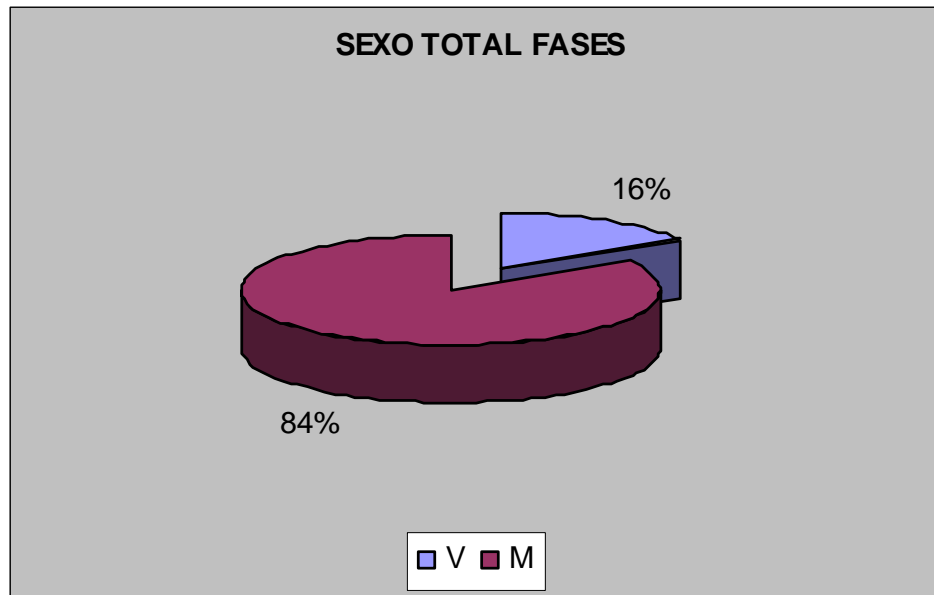
	EDAD			SEXO	
	< 25	25-45	>45	V	M
ALMENDRALEJO	11	22	1	6	28
BADAJOS-CARVAJAL	13	27	1	7	34
BADAJOS-COLÓN	13	25	0	11	27
CÁCERES	8	25	2	10	25
MÉRIDA	15	18	0	6	27
NAVALMORAL	6	13	2	2	19
PLASENCIA	10	19	0	3	26
VILLANUEVA	12	17	1	0	30
ZAFRA	15	18	3	7	29
TOTAL	103	184	10	52	245

- TOTAL FASES.

	EDAD			SEXO	
	< 25	25-45	>45	V	M
ALMENDRALEJO	40	61	1	18	84
BADAJOS-CARVAJAL	54	95	4	26	127
BADAJOS-COLÓN	38	81	1	28	92
CÁCERES	50	80	2	30	102
MÉRIDA	29	80	4	19	94
NAVALMORAL	30	45	1	13	63
PLASENCIA	40	57	1	13	85
TRUJILLO	20	30	4	6	48
VILLANUEVA	43	76	0	17	102
ZAFRA	48	50	2	19	81
JEREZ DE LOS CABALLEROS	7	5	0	2	10
OLIVENZA	4	10	0	1	13
CASTUERA	5	10	0	1	14
CORIA	10	18	2	0	30
DON BENITO	2	11	0	1	12
VILLAFRANCA	7	5	0	1	11
MONTIJO	7	6	0	0	13
LLERENA	5	5	2	1	11
MIAJADAS	4	9	0	1	12
TOTAL	443	734	24	197	1004

- Gráficos de distribución por edad y sexo del total de los beneficiarios.

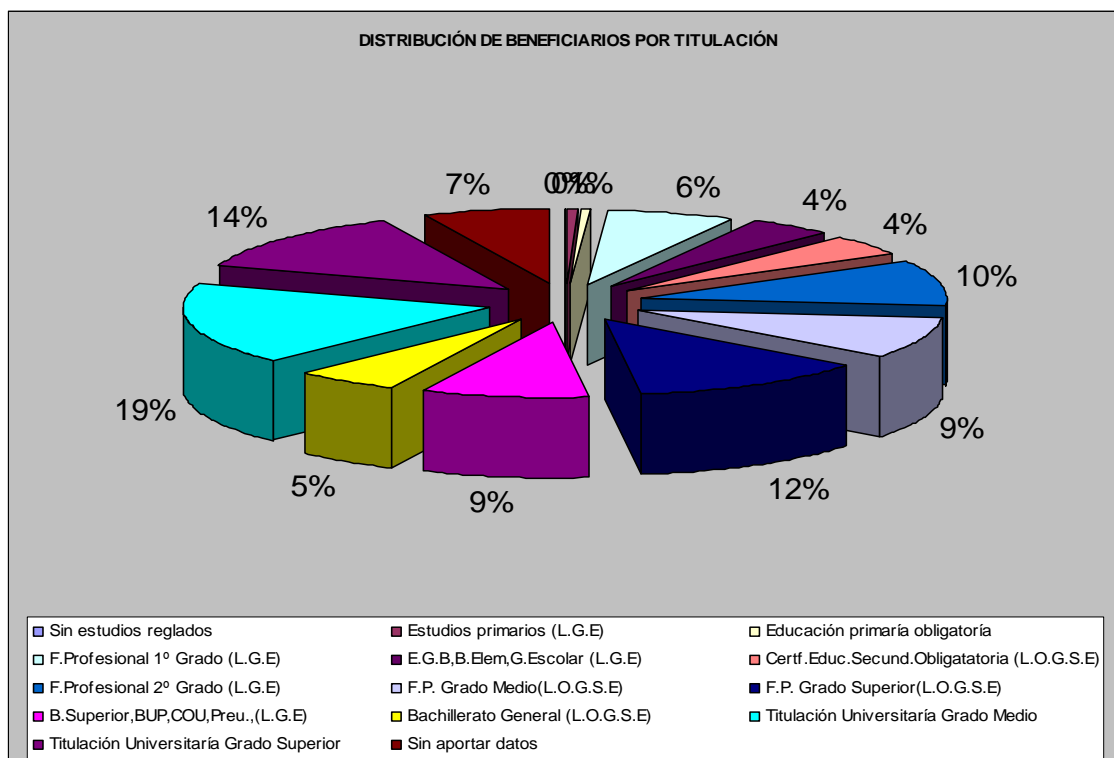




6.- Distribución por niveles de formación.

DISTRIBUCIÓN DE BENEFICIARIOS POR TITULACIÓN

TITULACIÓN	Nº Beneficiarios	%
Sin estudios reglados	1	0,1%
Estudios primarios (L.G.E)	6	0,5%
Educación primaria obligatoria	8	0,7%
F.Profesional 1º Grado (L.G.E)	78	6,5%
E.G.B,B.Elem,G.Escolar (L.G.E)	53	4,4%
Certif.Educ.Secund.Obligatatoria (L.O.G.S.E)	53	4,4%
F.Profesional 2º Grado (L.G.E)	117	9,7%
F.P. Grado Medio(L.O.G.S.E)	112	9,3%
F.P. Grado Superior(L.O.G.S.E)	149	12,4%
B.Superior,BUP,COU,Preu.,(L.G.E)	108	9,0%
Bachillerato General (L.O.G.S.E)	64	5,3%
Titulación Universitaria Grado Medio	215	17,9%
Titulación Universitaria Grado Superior	158	13,2%
Sin aportar datos	79	6,6%
TOTAL	1201	100,00%



7.- Inserciones.

- FASE I.

MUNICIPIO	Nº INSERCIONES
Almendralejo	9
Badajoz - Carvajal	5
Badajoz – Colón	5
Cáceres	15
Mérida	12
Navalmoral de la Mata	7
Plasencia	7
Trujillo	5
Villanueva de la Serena	8
Zafra	8
TOTAL	81

- FASE II.

MUNICIPIO	Nº INSERCIONES
Almendralejo	34
Badajoz - Carvajal	63
Badajoz – Colón	61
Cáceres	49
Mérida	37
Navalmoral de la Mata	38
Plasencia	38
Trujillo	29
Villanueva de la Serena	50
Zafra	30
Jerez de los Caballeros	3
Olivenza	3
Castuera	6
Coria	5
Don Benito	1
Villafranca	1
Montijo	2
Llerena	2
Miajadas	4
TOTAL	456

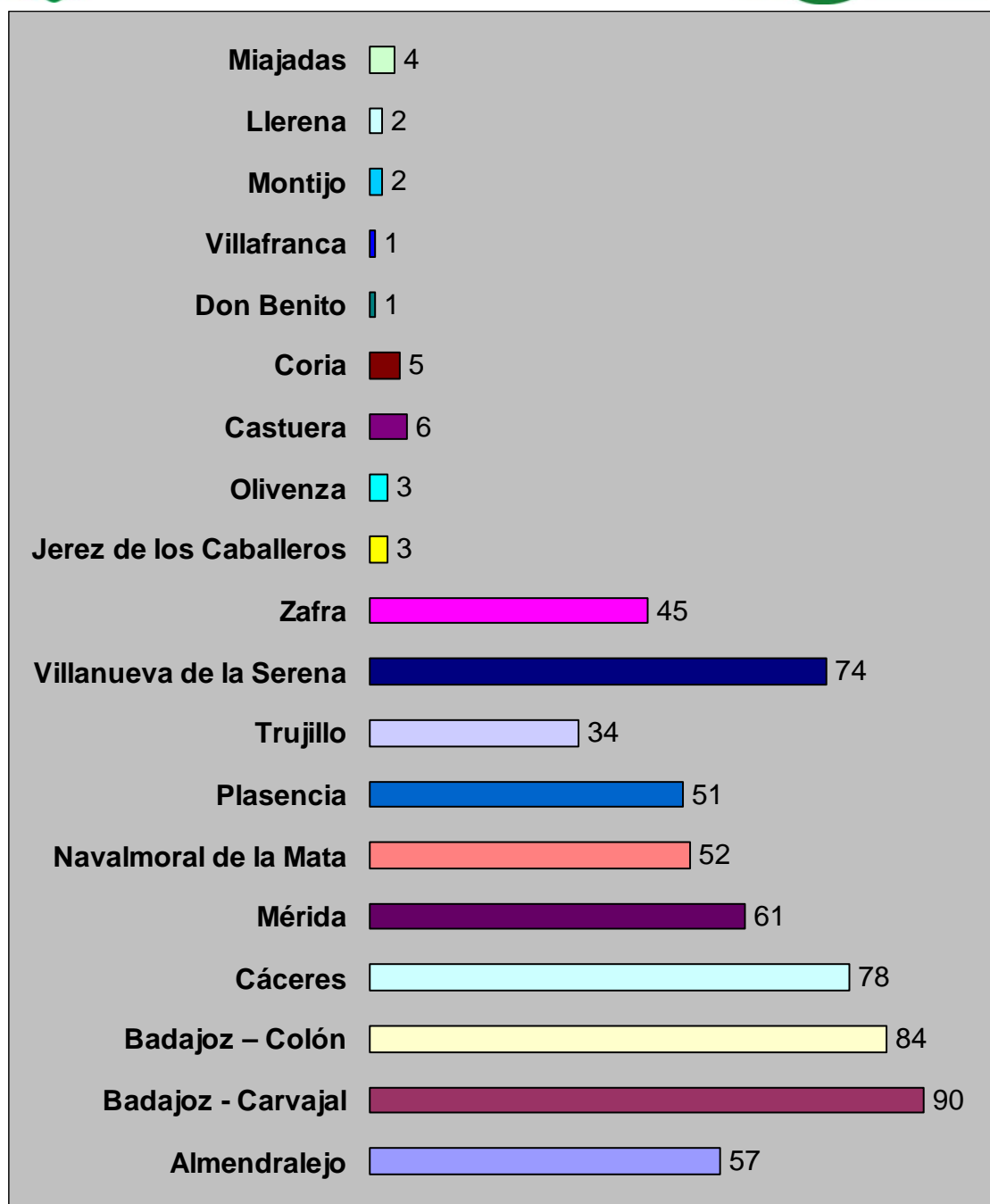
- FASE III.

MUNICIPIO	Nº INSERCIONES
Almendralejo	14
Badajoz - Carvajal	22
Badajoz – Colón	18
Cáceres	14
Mérida	12
Navalmoral de la Mata	7
Plasencia	6
Villanueva de la Serena	16
Zafra	7
TOTAL	116

- TOTAL FASES.

MUNICIPIO	Nº INSERCIONES
Almendralejo	57
Badajoz - Carvajal	90
Badajoz – Colón	84
Cáceres	78
Mérida	61
Navalmoral de la Mata	52
Plasencia	51
Trujillo	34
Villanueva de la Serena	74
Zafra	45
Jerez de los Caballeros	3
Olivenza	3
Castuera	6
Coria	5
Don Benito	1
Villafranca	1
Montijo	2
Llerena	2
Miajadas	4
TOTAL	653

- Gráfico de inserciones totales.



El porcentaje medio de inserción es del 61%



8.- Actividades complementarias para la calidad de la formación.

Se han incorporado las siguientes actividades para llegar a una mejora de la calidad en la formación de los alumnos:

- Dinámicas formativas donde los alumnos presentan en Power Point la situación económica y financiera de la Empresa de Experiencia a la Coordinación.
- Reuniones de técnicos del proyecto donde se exponen datos sobre las distintas Empresas de Experiencia y se plantean nuevas ideas para la mejora del proyecto. Entre las nuevas ideas cabe destacar la posible edición de una revista y el proyecto de realización de una feria de Empresas de Experiencia.
- Desplazamientos a países de la Unión Europea para la capturar nuevas ideas y para la difusión del Proyecto de Empresas de Experiencia.